

**ОТЧЕТ  
ОБ ИСПОЛНЕНИИ УЧРЕЖДЕНИЕМ ПЛАНА ЕГО ФИНАНСОВО-ХОЗЯЙСТВЕННОЙ ДЕЯТЕЛЬНОСТИ**

на 1 января 2024 г.

Учреждение \_\_\_\_\_  
 Обособленное подразделение \_\_\_\_\_  
 Учредитель \_\_\_\_\_  
 Наименование органа, осуществляющего полномочия учредителя \_\_\_\_\_  
 Вид финансового обеспечения (деятельности) \_\_\_\_\_  
 Периодичность: квартальная, годовая \_\_\_\_\_  
 Единица измерения: руб.

Муниципальное дошкольное образовательное учреждение "Детский сад №3 "Умка"

Приносящая доход деятельность (собственные доходы учреждения)

Форма по ОКУД

Дата

по ОКПО

по ОКТМО

по ОКПО

Глава по БК

по ОКЕИ

КОДЫ
0503737
01.01.2024
58271904
22653000
..
383

**1. Доходы учреждения**

Наименование показателя	Код строки	Код аналитики	Утверждено плановых назначений	Исполнено плановых назначений				итого	Сумма отклонения
				через лицевые счета	через банковские счета	через кассу учреждения	некассовыми операциями		
1	2	3	4	5	6	7	8	9	10
Доходы - всего	010		950 000,00	922 361,55	-	-	-	922 361,55	27 638,45
Доходы от оказания платных услуг (работ), компенсаций затрат	040	130	950 000,00	922 361,55	-	-	-	922 361,55	27 638,45

## 2. Расходы учреждения

Наименование показателя	Код строки	Код аналитики	Утверждено плановых назначений	Исполнено плановых назначений					Сумма отклонения
				через лицевые счета	через банковские счета	через кассу учреждения	некассовыми операциями	итого	
1	2	3	4	5	6	7	8	9	10
Расходы - всего	200	x	955 814,74	899 749,27	-	-	-	899 749,27	56 065,47
в том числе:									
Прочая закупка товаров, работ и услуг		244	955 814,74	899 749,27	-	-	-	899 749,27	56 065,47
Результат исполнения (дефицит / профицит)	450	x	-5 814,74	22 612,28	-	-	-	22 612,28	x

## 3. Источники финансирования дефицита средств учреждения


Наименование показателя	Код строки	Код аналитики	Утверждено плановых назначений	Исполнено плановых назначений					Сумма отклонения
				через лицевые счета	через банковские счета	через кассу учреждения	некассовыми операциями	итого	
1	2	3	4	5	6	7	8	9	10
Источники финансирования дефицита средств - всего (стр. 520 + стр.590+ стр. 620 + стр. 700 + стр. 730 + стр. 820 + стр. 830) в том числе:	500		5 814,74	-22 612,28	-	-	-	-22 612,28	28 427,02
Внутренние источники из них:	520		-	-	-	-	-	-	-
Движение денежных средств	590	x	-	-	-	-	-	-	-
поступление денежных средств	591	510	-	-	-	-	-	-	-
прочие			-	-	-	-	-	-	-
выбытие денежных средств	592	610	-	-	-	-	-	-	-
Внешние источники из них:	620		-	-	-	-	-	-	-
Изменение остатков средств	700	x	5 814,74	-22 612,28	-	-	-	-22 612,28	28 427,02
увеличение остатков средств, всего	710	510	-	-953 649,03	-	-	-	-953 649,03	x
уменьшение остатков средств, всего	720	610	-	931 036,75	-	-	-	931 036,75	x
Изменение остатков по внутренним оборотам средств учреждения в том числе:	730	x	-	-	-	-	-	-	-
увеличение остатков средств учреждения	731	510	-	-	-	-	-	-	x
уменьшение остатков средств учреждения	732	610	-	-	-	-	-	-	x
Изменение остатков по внутренним расчетам в том числе:	820	x	-	-	-	-	-	-	-
увеличение остатков по внутренним расчетам (Кт 030404510)	821		-	-	-	-	-	-	-
уменьшение остатков по внутренним расчетам (Дт 030404610)	822		-	-	-	-	-	-	-

Наименование показателя	Код строки	Код аналитики	Утверждено плановых назначений	Исполнено плановых назначений					Сумма отклонения
				через лицевые счета	через банковские счета	через кассу учреждения	некассовыми операциями	итого	
1	2	3	4	5	6	7	8	9	10
Изменение остатков расчетов по внутренним привлечением средств в том числе:	830	x	-	-	-	-	-	-	-
увеличение расчетов по внутреннему привлечению остатков средств (Кт 030406000)	831		-	-	-	-	-	-	-
уменьшение расчетов по внутреннему привлечению остатков средств (Дт 030406000)	832		-	-	-	-	-	-	-

4. Сведения о возвратах остатков субсидий и расходов прошлых лет

Наименование показателя	Код строки	Код аналитики	Произведено возвратов				
			через лицевые счета	через банковские счета	через кассу учреждения	некассовыми операциями	итого
1	2	3	4	5	6	7	8
Возвращено остатков субсидий прошлых лет, всего	910		-	-	-	-	-
Возвращено расходов прошлых лет, всего	950		-	-	-	-	-

Руководитель

  
(подпись)

Е.Б. Сухарева

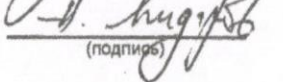
(расшифровка подписи)

Руководитель  
финансово-экономической службы

(подпись)

(расшифровка подписи)

Главный бухгалтер

  
(подпись)

А.С. Ягдаров

(расшифровка подписи)

Централизованная бухгалтерия

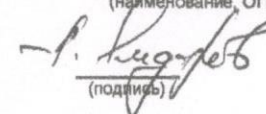
Управление образования, спорта и молодежной политики администрации Тоншаевского муниципального округа  
(наименование, ОГРН, ИНН, КПП, местонахождение)

Руководитель  
(уполномоченное лицо)

  
(подпись)

главный бухгалтер  
(должность)

Л. С Кириллова  
(расшифровка подписи)

  
(подпись)

А. С Ягдаров  
(расшифровка подписи)

Исполнитель

бухгалтер  
(должность)

(телефон, e-mail)

**ОТЧЕТ  
ОБ ИСПОЛНЕНИИ УЧРЕЖДЕНИЕМ ПЛАНА ЕГО ФИНАНСОВО-ХОЗЯЙСТВЕННОЙ ДЕЯТЕЛЬНОСТИ**

на 1 января 2024 г.

Учреждение Муниципальное дошкольное образовательное учреждение "Детский сад №3 "Умка"  
 Обособленное подразделение \_\_\_\_\_  
 Учредитель \_\_\_\_\_  
 Наименование органа, осуществляющего полномочия учредителя \_\_\_\_\_  
 Вид финансового обеспечения (деятельности) Деятельность по выполнению государственного (муниципального) задания  
 Периодичность: квартальная, годовая  
 Единица измерения: руб.

	КОДЫ
Форма по ОКУД	0503737
Дата	01.01.2024
по ОКПО	58271904
по ОКТМО	22653000
по ОКПО	
Глава по БК	
по ОКЕИ	383

**1. Доходы учреждения**

Наименование показателя	Код строки	Код аналитики	Утверждено плановых назначений	Исполнено плановых назначений					Сумма отклонения
				через лицевые счета	через банковские счета	через кассу учреждения	некассовыми операциями	итого	
1	2	3	4	5	6	7	8	9	10
Доходы - всего	010		14 415 654,00	14 415 654,00	-	-	-	14 415 654,00	-
Доходы от оказания платных услуг (работ), компенсаций затрат	040	130	14 415 654,00	14 415 654,00	-	-	-	14 415 654,00	-

## 2. Расходы учреждения

Наименование показателя	Код строки	Код аналитики	Утверждено плановых назначений	Исполнено плановых назначений				итого	Сумма отклонения
				через лицевые счета	через банковские счета	через кассу учреждения	некассовыми операциями		
1	2	3	4	5	6	7	8	9	10
Расходы - всего	200	х	14 868 147,84	14 512 739,13	-	-	-	14 512 739,13	355 408,71
в том числе:									
Фонд оплаты труда		111	8 869 495,06	8 852 191,39	-	-	-	8 852 191,39	17 303,67
Иные выплаты персоналу учреждений, за исключением фонда оплаты труда		112	37 280,70	37 280,70	-	-	-	37 280,70	-
Взносы по обязательному социальному страхованию		119	2 664 902,78	2 661 995,86	-	-	-	2 661 995,86	2 906,92
Прочая закупка товаров, работ и услуг		244	2 077 111,57	1 901 781,39	-	-	-	1 901 781,39	175 330,18
Закупка энергетических ресурсов		247	1 164 281,18	1 004 413,24	-	-	-	1 004 413,24	159 867,94
Уплата налога на имущество организаций и земельного налога		851	42 169,00	42 169,00	-	-	-	42 169,00	-
Уплата прочих налогов, сборов		852	12 805,00	12 805,00	-	-	-	12 805,00	-
Уплата иных платежей		853	102,55	102,55	-	-	-	102,55	-
Результат исполнения (дефицит / профицит)	450	х	-452 493,84	-97 085,13	-	-	-	-97 085,13	х

## 3. Источники финансирования дефицита средств учреждения

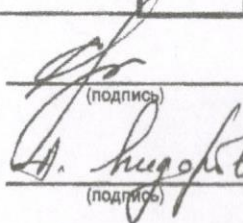
Наименование показателя	Код строки	Код аналитики	Утверждено плановых назначений	Исполнено плановых назначений				итого	Сумма отклонения
				через лицевые счета	через банковские счета	через кассу учреждения	некассовыми операциями		
1	2	3	4	5	6	7	8	9	10
Источники финансирования дефицита средств - всего (стр. 520 + стр. 590+ стр. 620 + стр. 700 + стр. 730 + стр. 820 + стр. 830) в том числе:	500		452 493,84	97 085,13	-	-	-	97 085,13	355 408,71
Внутренние источники из них:	520		-	-	-	-	-	-	-
Движение денежных средств	590	x	-	-	-	-	-	-	-
поступление денежных средств	591	510	-	-	-	-	-	-	-
прочие			-	-	-	-	-	-	-
выбытие денежных средств	592	610	-	-	-	-	-	-	-
Внешние источники из них:	620		-	-	-	-	-	-	-
Изменение остатков средств	700	x	452 493,84	97 085,13	-	-	-	97 085,13	355 408,71
увеличение остатков средств, всего	710	510	-	-14 835 239,75	-	-	-	-14 835 239,75	x
уменьшение остатков средств, всего	720	610	-	14 932 324,88	-	-	-	14 932 324,88	x
Изменение остатков по внутренним оборотам средств учреждения в том числе:	730	x	-	-	-	-	-	-	-
увеличение остатков средств учреждения	731	510	-	-	-	-	-	-	x
уменьшение остатков средств учреждения	732	610	-	-	-	-	-	-	x
Изменение остатков по внутренним расчетам в том числе:	820	x	-	-	-	-	-	-	-
увеличение остатков по внутренним расчетам (Кт 030404510)	821		-	-	-	-	-	-	-
уменьшение остатков по внутренним расчетам (Дт 030404610)	822		-	-	-	-	-	-	-

Наименование показателя	Код строки	Код аналитики	Утверждено плановых назначений	Исполнено плановых назначений					Сумма отклонения
				через лицевые счета	через банковские счета	через кассу учреждения	некассовыми операциями	итого	
1	2	3	4	5	6	7	8	9	10
Изменение остатков расчетов по внутренним привлечениям средств в том числе:	830	x	-	-	-	-	-	-	-
увеличение расчетов по внутреннему привлечению остатков средств (Кт 030406000)	831		-	-	-	-	-	-	-
уменьшение расчетов по внутреннему привлечению остатков средств (Дт 030406000)	832		-	-	-	-	-	-	-

4. Сведения о возвратах остатков субсидий и расходов прошлых лет

Наименование показателя	Код строки	Код аналитики	Произведено возвратов				
			через лицевые счета	через банковские счета	через кассу учреждения	некассовыми операциями	итого
1	2	3	4	5	6	7	8
Возвращено остатков субсидий прошлых лет, всего	910		-	-	-	-	-
Возвращено расходов прошлых лет, всего	950		-	-	-	-	-

Руководитель

  
(подпись)

Е.Б. Сухарева

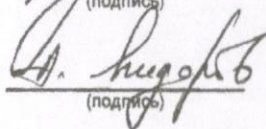
(расшифровка подписи)

Руководитель  
финансово-экономической службы

(подпись)

(расшифровка подписи)

Главный бухгалтер

  
(подпись)

А.С. Ягидаров


(расшифровка подписи)

Централизованная бухгалтерия

Управление образования, спорта и молодежной политики администрации Тоншаевского муниципального округа  
(наименование, ОГРН, ИНН, КПП, местонахождение)

Руководитель  
(уполномоченное лицо)

главный бухгалтер  
(должность)

  
(подпись) А.С. Ягидаров  
(расшифровка подписи)

Исполнитель

бухгалтер  
(должность)

  
(подпись)

Л.С. Кириллова  
(расшифровка подписи)

(телефон, e-mail)



**ОТЧЕТ  
ОБ ИСПОЛНЕНИИ УЧРЕЖДЕНИЕМ ПЛАНА ЕГО ФИНАНСОВО-ХОЗЯЙСТВЕННОЙ ДЕЯТЕЛЬНОСТИ**  
на 1 января 2024 г.

Учреждение Муниципальное дошкольное образовательное учреждение "Детский сад №3 "Умка"  
 Обособленное подразделение \_\_\_\_\_  
 Учредитель \_\_\_\_\_  
 Наименование органа, осуществляющего полномочия учредителя \_\_\_\_\_  
 Вид финансового обеспечения (деятельности) Деятельность, осуществляемая за счет средств субсидии на иные цели  
 Периодичность: квартальная, годовая  
 Единица измерения: руб.

	<b>КОДЫ</b>
Форма по ОКУД	0503737
Дата	01.01.2024
по ОКПО	58271904
по ОКТМО	22653000
по ОКПО	
Глава по БК	
по ОКЕИ	383

**1. Доходы учреждения**

Наименование показателя	Код строки	Код аналитики	Утверждено плановых назначений	Исполнено плановых назначений					Сумма отклонения
				через лицевые счета	через банковские счета	через кассу учреждения	некассовыми операциями	итого	
1	2	3	4	5	6	7	8	9	10
Доходы - всего	010		102 960,00	85 296,40	-	-	-	85 296,40	17 663,60
Безвозмездные денежные поступления текущего характера	060	150	102 960,00	85 296,40	-	-	-	85 296,40	17 663,60

## 2. Расходы учреждения

Наименование показателя	Код строки	Код аналитики	Утверждено плановых назначений	Исполнено плановых назначений					Сумма отклонения
				через лицевые счета	через банковские счета	через кассу учреждения	некассовыми операциями	итого	
1	2	3	4	5	6	7	8	9	10
Расходы - всего	200	x	102 960,00	85 296,40	-	-	-	85 296,40	17 663,60
в том числе:									
Прочая закупка товаров, работ и услуг		244	102 960,00	85 296,40	-	-	-	85 296,40	17 663,60
Результат исполнения (дефицит / профицит)	450	x	-	-	-	-	-	-	x

## 3. Источники финансирования дефицита средств учреждения


Наименование показателя	Код строки	Код аналитики	Утверждено плановых назначений	Исполнено плановых назначений					Сумма отклонения
				через лицевые счета	через банковские счета	через кассу учреждения	некассовыми операциями	итого	
1	2	3	4	5	6	7	8	9	10
Источники финансирования дефицита средств - всего (стр. 520 + стр. 590+ стр. 620 + стр. 700 + стр. 730 + стр. 820 + стр. 830) в том числе:	500		-	-	-	-	-	-	-
Внутренние источники из них:	520		-	-	-	-	-	-	-
Движение денежных средств	590	x	-	-	-	-	-	-	-
поступление денежных средств	591	510	-	-	-	-	-	-	-
прочие			-	-	-	-	-	-	-
выбытие денежных средств	592	610	-	-	-	-	-	-	-
Внешние источники из них:	620		-	-	-	-	-	-	-
Изменение остатков средств	700	x	-	-	-	-	-	-	-
увеличение остатков средств, всего	710	510	-	-85 296,40	-	-	-	-85 296,40	x
уменьшение остатков средств, всего	720	610	-	85 296,40	-	-	-	85 296,40	x
Изменение остатков по внутренним оборотам средств учреждения в том числе:	730	x	-	-	-	-	-	-	-
увеличение остатков средств учреждения	731	510	-	-	-	-	-	-	x
уменьшение остатков средств учреждения	732	610	-	-	-	-	-	-	x
Изменение остатков по внутренним расчетам в том числе:	820	x	-	-	-	-	-	-	-
увеличение остатков по внутренним расчетам (Кт 030404510)	821		-	-	-	-	-	-	-
уменьшение остатков по внутренним расчетам (Дт 030404610)	822		-	-	-	-	-	-	-

Наименование показателя	Код строки	Код аналитики	Утверждено плановых назначений	Исполнено плановых назначений					Сумма отклонения
				через лицевые счета	через банковские счета	через кассу учреждения	некассовыми операциями	итого	
1	2	3	4	5	6	7	8	9	10
Изменение остатков расчетов по внутренним привлечением средств в том числе:	830	x	-	-	-	-	-	-	-
увеличение расчетов по внутреннему привлечению остатков средств (Кт 030406000)	831		-	-	-	-	-	-	-
уменьшение расчетов по внутреннему привлечению остатков средств (Дт 030406000)	832		-	-	-	-	-	-	-

4. Сведения о возвратах остатков субсидий и расходов прошлых лет

Наименование показателя	Код строки	Код аналитики	Произведено возвратов				
			через лицевые счета	через банковские счета	через кассу учреждения	некассовыми операциями	итого
1	2	3	4	5	6	7	8
Возвращено остатков субсидий прошлых лет, всего	910		-	-	-	-	-
Возвращено расходов прошлых лет, всего	950		-	-	-	-	-

Руководитель

  
(подпись)

Е.Б. Сухарева

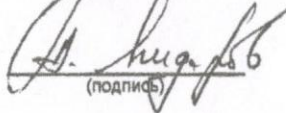
(расшифровка подписи)

Руководитель  
финансово-экономической службы

(подпись)

(расшифровка подписи)

Главный бухгалтер

  
(подпись)

А.С. Ягдаров

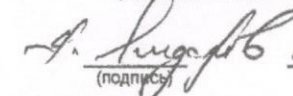
(расшифровка подписи)

Централизованная бухгалтерия

Управление образования, спорта и молодежной политики администрации Тоншаевского муниципального округа  
(наименование, ОГРН, ИНН, КПП, местонахождение)

Руководитель  
(уполномоченное лицо)

главный бухгалтер  
(должность)

  
(подпись)

А. С Ягдаров

(расшифровка подписи)

Исполнитель

бухгалтер

(должность)

  
(подпись)

Л. С Кириллова

(расшифровка подписи)

(телефон, e-mail)

Показатель / Номер графы	2	3	3а	3б	4	4а	4б	5	5а	5б	6	7	8	9	10
АКТИВ	390	119 978,14	119 978,14	-	85 985 985,73	85 985 985,73	-	2 975 995,49	2 975 995,49	-	88 881 240,36	223 583,80	87 784 455,15	2 989 790,29	90 977 782,04
ПАССИВ	700	119 978,14	119 978,14	-	85 985 985,73	85 985 985,73	-	2 975 995,49	2 975 995,49	-	88 881 240,36	223 583,80	87 784 455,15	2 989 790,29	90 977 782,04
ОТЛОЖЕНИЕ															

**БАЛАН  
ГОСУДАРСТВЕННОГО (МУНИЦИПАЛЬНОГО) УЧРЕЖДЕНИЯ**

на «01» января 2024 г.

Учреждение  
Обособленное подразделение  
Учредитель  
Наименование органа,  
создавшего/создающего  
полномочия учреждения  
Периодичность: годовая  
Единый кодированный руб.

Муниципальное дошкольное образовательное учреждение "Детский сад №3 "Ангел"

ИФНС	
Форма по ОКУД	0503730
Дата	01.01.2024
ОКВЗД	
по ОКТО	5621904
ИНН	5234003390
по СКТМО	22863000
по ОКТО	
ИНН	
Глава по БК	
по ОКНИ	383

АКТИВ	Код строки	На начало года									На конец отчетного периода					
		деятельность с целевыми средствами			деятельность по государственному заданию			применение доходов деятельности			деятельность с целевыми средствами		применение доходов деятельности			
		всего	остаток на начало года	исправления ошибок прошлых лет	всего	остаток на начало года	исправления ошибок прошлых лет	всего	остаток на начало года	исправления ошибок прошлых лет	итого	с целевыми средствами	по государственному заданию	итого		
1	2	3	3а	3б	4	4а	4б	5	5а	5б	6	7	8	9	10	
<b>I. Нефинансовые активы</b>																
Средства (балансовая стоимость, 010100000) *	010	-	-	-	81 234 817,88	81 234 817,88	-	63 080,00	63 080,00	-	81 297 907,88	-	81 240 267,88	63 080,00	81 303 347,88	
Уменьшения стоимости основных средств**	020	-	-	-	22 488 846,40	22 488 846,40	-	63 080,00	63 080,00	-	22 551 926,40	-	25 059 967,88	63 080,00	25 123 047,88	
из них:																
амортизация основных средств*	021	-	-	-	22 488 846,40	22 488 846,40	-	63 080,00	63 080,00	-	22 551 926,40	-	25 059 967,88	63 080,00	25 123 047,88	
Средства (остаточная стоимость, стр. 010 - стр. 020)	030	-	-	-	58 745 971,48	58 745 971,48	-	-	-	-	58 745 971,48	-	56 180 299,99	-	56 180 299,99	
Нематериальные активы (балансовая стоимость, 010200000)*	040	-	-	-	-	-	-	-	-	-	-	-	-	-		
Уменьшения стоимости нематериальных активов**	050	-	-	-	-	-	-	-	-	-	-	-	-	-		
из них:																
амортизация нематериальных активов*	051	-	-	-	-	-	-	-	-	-	-	-	-	-		
Нематериальные активы** (остаточная стоимость, стр. 040 - стр. 050)	060	-	-	-	-	-	-	-	-	-	-	-	-	-		
Непроизведенные активы (010300000)** (остаточная стоимость)	070	-	-	-	3 607 534,00	3 607 534,00	-	-	-	-	3 607 534,00	-	3 364 480,84	-	3 364 480,84	
Материальные запасы (010500000)** (остаточная стоимость), всего	080	-	-	-	1 904 870,95	1 904 870,95	-	121 368,54	121 368,54	-	1 426 237,00	-	1 438 488,36	120 189,87	1 598 625,22	
из них:																
внеоборотные	081	-	-	-	-	-	-	-	-	-	-	-	-	-		
Права пользования активами (011000000)** (остаточная стоимость), всего	100	-	-	-	-	-	-	-	-	-	-	-	-	-		
из них:																
взносимые	101	-	-	-	-	-	-	-	-	-	-	-	-	-		
Биологические активы (011300000)** (остаточная стоимость)	110	-	-	-	-	-	-	-	-	-	-	-	-	-		
Вложения в нефинансовые активы (010600000), всего	120	-	-	-	-	-	-	-	-	-	-	-	-	-		
из них:																
внеоборотные	121	-	-	-	-	-	-	-	-	-	-	-	-	-		
Нефинансовые активы в пути (010700000)	130	-	-	-	-	-	-	-	-	-	-	-	-	-		
Расходы на изготовление готовой продукции, выполнение работ, услуг (010900000)	150	-	-	-	-	-	-	-	-	-	-	-	-	-		
Расходы будущих периодов (040150000)	160	-	-	-	-	-	-	-	-	-	-	-	-	-		
Затраты на биореформацию (011900000)	170	-	-	-	-	-	-	-	-	-	-	-	-	-		
Итого по разделу I (стр. 030 + стр. 060 + стр. 070 + стр. 080 + стр. 100 + стр. 110 + стр. 120 + стр. 130 + стр. 150 + стр. 160 + стр. 170)	190	-	-	-	83 650 073,03	83 650 073,03	-	121 368,54	121 368,54	-	83 771 429,57	-	80 983 242,31	120 189,87	81 103 966,18	
<b>II. Финансовые активы</b>																
Денежные средства учреждения (020100000), всего	200	-	-	-	492 493,84	492 493,84	-	5 814,74	5 814,74	-	498 308,58	-	399 408,71	29 427,02	383 835,73	
в том числе:																
на лицевых счетах учреждении в органах казначейства (020110000)	201	-	-	-	492 493,84	492 493,84	-	5 814,74	5 814,74	-	498 308,58	-	399 408,71	29 427,02	383 835,73	
в кредитной организации (020120000), всего	203	-	-	-	-	-	-	-	-	-	-	-	-	-		
из них:																
на депозитах (020120000), всего	204	-	-	-	-	-	-	-	-	-	-	-	-	-		
из них:																
депонированные	205	-	-	-	-	-	-	-	-	-	-	-	-	-		
в иностранной валюте и драгоценных металлах (020127000)	208	-	-	-	-	-	-	-	-	-	-	-	-	-		
в кассе учреждения (020130000)	207	-	-	-	-	-	-	-	-	-	-	-	-	-		
Финансовые вложения (020400000), всего	240	-	-	-	-	-	-	-	-	-	-	-	-	-		
из них:																
договорные	241	-	-	-	-	-	-	-	-	-	-	-	-	-		
Дебиторская задолженность по доходам (020900000, 020900000), всего	250	119 978,14	119 978,14	-	21 844 400,00	21 844 400,00	-	2 448 824,21	2 448 824,21	-	24 412 802,35	223 583,80	26 382 800,00	2 441 169,40	29 047 363,00	
из них:																
договорная	251	-	-	-	-	-	-	-	-	-	-	-	-	-		
Дебиторская задолженность по выплатам (020800000, 020800000, 303000000), всего	280	-	-	-	38 990,86	38 990,86	-	-	-	-	38 990,86	-	43 207,19	-	43 207,19	
из них:																
договорная	281	-	-	-	-	-	-	-	-	-	-	-	-	-		
Расчеты по займам (судам) (020700000), всего	270	-	-	-	-	-	-	-	-	-	-	-	-	-		
из них:																
договорные	271	-	-	-	-	-	-	-	-	-	-	-	-	-		
Прочие расчеты с дебиторами (021000000), всего	280	-	-	-	-	-	-	-	-	-	-	-	-	-		
из них:																
расчеты по непокрытым выплатам по НДС (021010000)	282	-	-	-	-	-	-	-	-	-	-	-	-	-		
Вложения в финансовые активы (021500000)	290	-	-	-	-	-	-	-	-	-	-	-	-	-		
Итого по разделу II (стр. 200 + стр. 240 + стр. 250 + стр. 280 + стр. 270 + стр. 280 + стр. 290)	340	119 978,14	119 978,14	-	22 326 893,70	22 326 893,70	-	2 454 338,95	2 454 338,95	-	24 908 810,78	223 583,80	26 781 216,84	2 469 596,42	29 474 363,89	
<b>БАЛАНС (стр. 190 + стр. 340)</b>	<b>390</b>	<b>119 978,14</b>	<b>119 978,14</b>	<b>-</b>	<b>85 985 985,73</b>	<b>85 985 985,73</b>	<b>-</b>	<b>2 975 995,49</b>	<b>2 975 995,49</b>	<b>-</b>	<b>88 881 240,36</b>	<b>223 583,80</b>	<b>87 784 455,15</b>	<b>2 989 790,29</b>	<b>90 977 782,04</b>	

П А С С И В	Код строки	На начало года									На конец отчетного периода			
		деятельность с денежными средствами			деятельность по государственному заданию			применяемая доход. деятельность			деятельность с целевыми средствами	деятельность по государственному заданию	применяемая доход. деятельность	итого
		итого	остаток на начало года	исправленные ошибки прошлых лет	итого	остаток на начало года	исправленные ошибки прошлых лет	итого	остаток на начало года	исправленные ошибки прошлых лет				
3	4а	4б	4	4а	4б	5	5а	5б	7	8	9	10		
<b>II. Обязательства</b>														
Расчеты с кредиторами по договорным обязательствам (030100000), всего	400	-	-	-	-	-	-	-	-	-	-	-	-	-
из них:														
договорные	401	-	-	-	-	-	-	-	-	-	-	-	-	-
Кредиторская задолженность по выплатам (030200000, 030300000, 030402000, 030403000), всего	410	-	-	-	82 914,54	82 914,54	-	141 073,83	141 073,83	-	223 586,47	34 029,30	9 454,13	43 483,43
из них:														
договорные	411	-	-	-	-	-	-	-	-	-	-	-	-	-
Расчеты по платежам в бюджеты (030300000)	420	-	-	-	-	-	-	-	-	-	-	-	-	-
Иные расчеты, всего	450	-	-	-	-	-	-	-	-	-	-	-	-	-
в том числе:														
расчеты по средствам, полученным во исполнение распоряжения (030401000)	431	X	X	X	X	X	X	-	-	-	-	X	X	-
внутригосударственные расчеты (030402000)	432	-	-	-	-	-	-	-	-	-	-	-	-	-
расчеты с прочими кредиторами (030403000)	433	-	-	-	-	-	-	-	-	-	-	-	-	-
расчеты по начисленным выгодам по НДС (030404000)	434	-	-	-	-	-	-	-	-	-	-	-	-	-
расчеты по выплатам товарцам по договору поставки товаров (030405000)	435	-	-	-	-	-	-	-	-	-	-	-	-	-
Кредиторская задолженность по доходам (020900000, 020900000), всего	470	-	-	-	-	-	-	183 312,83	183 312,83	-	183 312,83	-	-	176 995,61
из них:														
договорные	471	-	-	-	-	-	-	-	-	-	-	-	-	176 995,61
Расчеты с учредителями (021006000)	480	-	-	-	-	-	-	-	-	-	-	-	-	-
Доходы будущих периодов (040140000)	510	119 578,14	119 578,14	-	81 484 017,00	81 484 017,00	-	-	-	-	81 484 017,00	81 220 963,64	-	81 220 963,64
Резервы предстоящих расходов (040160000)	520	-	-	-	21 844 400,00	21 844 400,00	-	2 400 000,00	2 400 000,00	-	24 363 878,14	26 982 600,00	2 400 000,00	29 006 183,80
Итого по разделу II					1 106 700,00	1 106 700,00	-	-	-	-	1 106 700,00	1 230 000,00	-	1 230 000,00
(стр. 400 + стр. 410 + стр. 420 + стр. 430 + стр. 470 + стр. 480 + стр. 510 + стр. 520)	550	119 578,14	119 578,14	-	104 487 831,54	104 487 831,54	-	2 704 386,78	2 704 386,78	-	107 321 596,44	108 867 582,94	2 585 026,84	111 678 306,48
IV. Финансовый результат														
Финансовый результат экономического субъекта	570	-	-	-	-18 511 884,81	-18 511 884,81	-	-128 891,27	-128 891,27	-	-18 640 386,08	-21 403 134,79	4 720,35	-21 098 414,44
<b>БАЛАНС (стр. 680 + стр. 870)</b>	700	119 578,14	119 578,14	-	85 995 966,73	85 995 966,73	-	2 575 995,49	2 575 995,49	-	89 691 240,36	87 784 438,15	2 589 750,29	90 577 702,04


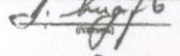
\* Данные по этим строкам в валюте баланса не вводятся.

\*\* Данные по этим строкам приводятся с учетом амортизации и (или) обесценения нефинансовых активов.


**СПРАВКА**  
**О НАЛИЧИИ ИМУЩЕСТВА И ОБЯЗАТЕЛЬСТВА НА БАЛАНСОВЫХ СЧЕТАХ**


Форма 003730, с. 5

№ п/п	Наименование забалансового счета, пояснения	Код строки	На начало года				На конец отчетного периода			
			деятельность с целевыми средствами	деятельность по государственному заданию	принесшая доход деятельность	итого	деятельность с целевыми средствами	деятельность по государственному заданию	принесшая доход деятельность	итого
1	2	3	4	5	6	7	8	9	10	11
01	Имущество, полученное в пользование	010	-	-	-	-	-	-	-	-
02	Материальные ценности на складе	020	-	-	-	-	-	-	-	-
03	Бланки строгой отчетности	030	-	-	-	-	-	-	-	-
04	Семгательная задолженность, всего	040	-	-	-	-	-	-	-	-
	в том числе:									
		041	-	-	-	-	-	-	-	-
		042	-	-	-	-	-	-	-	-
		043	-	-	-	-	-	-	-	-
		044	-	-	-	-	-	-	-	-
		045	-	-	-	-	-	-	-	-
		046	-	-	-	-	-	-	-	-
		047	-	-	-	-	-	-	-	-
		048	-	-	-	-	-	-	-	-
		049	-	-	-	-	-	-	-	-
05	Материальные ценности, оплаченные по централизованному снабжению	050	-	-	-	-	-	-	-	-
06	Задолженность учащихся и студентов за невозвращенные материальные ценности	060	-	-	-	-	-	-	-	-
07	Награды, премии, кубки и ценные подарки, сувениры	070	-	-	-	-	-	-	-	-
08	Путевки неисполненные	080	-	-	-	-	-	-	-	-
09	Зачисленные части к транспортным средствам, выданные взамен изношенных	090	-	-	-	-	-	-	-	-
10	Обеспечение исполнения обязательств, всего	100	-	-	-	-	-	-	-	-
	в том числе:									
	задатки	101	-	-	-	-	-	-	-	-
	залог	102	-	-	-	-	-	-	-	-
	банковская гарантия	103	-	-	-	-	-	-	-	-
	поручительство	104	-	-	-	-	-	-	-	-
	иное обеспечение	105	-	-	-	-	-	-	-	-
12	Специальное оборудование для выполнения научно-исследовательской работы по договорам с заказчиками	120	-	-	-	-	-	-	-	-
13	Экспериментальные устройства	130	-	-	-	-	-	-	-	-
15	Расчетные документы, не оплаченные в срок из-за отсутствия средств на счета государственного (муниципального) учреждения	150	-	-	-	-	-	-	-	-
16	Перекрытия пеней и пособий вследствие неправильного применения законодательства о леновке и пособиях, снятых ошибок	160	-	-	-	-	-	-	-	-
17	Поступления денежных средств, всего	170	-	-	-	-	85 298,40	14 415 664,00	822 361,85	15 423 311,85
	в том числе:									
	доходы	171	-	-	-	-	85 298,40	14 415 664,00	822 361,85	15 423 311,85
	расходы	172	-	-	-	-	-	-	-	-
	источники финансирования дефицита бюджета	173	-	-	-	-	-	-	-	-
18	Выпущенные денежные средства, всего	180	-	-	-	-	85 298,40	14 512 736,13	899 746,27	15 497 784,80
	в том числе:									
	доходы	181	-	-	-	-	-	-	-	-
	расходы	182	-	-	-	-	-	-	-	-
	источники финансирования дефицита бюджета	183	-	-	-	-	85 298,40	14 512 736,13	899 746,27	15 497 784,80
20	Задолженность, не востребованная кредиторами, всего	200	-	-	-	-	-	-	-	-
	в том числе:									
		201	-	-	-	-	-	-	-	-
		202	-	-	-	-	-	-	-	-
		203	-	-	-	-	-	-	-	-
		204	-	-	-	-	-	-	-	-
		205	-	-	-	-	-	-	-	-
		206	-	-	-	-	-	-	-	-
		207	-	-	-	-	-	-	-	-
		208	-	-	-	-	-	-	-	-
		209	-	-	-	-	-	-	-	-
21	Собственные средства в эксплуатации	210	-	-	-	-	826 736,91	36 000,00	862 736,91	866 530,91
22	Материальные ценности, полученные по централизованному снабжению	220	-	-	-	-	-	899 830,91	36 000,00	886 530,91
23	Периодические издания для пользования	230	-	-	-	-	-	-	-	-
24	Недвижимые активы, переданные в доверительное управление	240	-	-	-	-	-	-	-	-
25	Имущество, переданное в возмездное пользование (аренду)	250	-	-	-	-	-	-	-	-
26	Имущество, переданное в безвозмездное пользование	260	-	-	-	-	-	-	-	-
27	Материальные ценности, выданные в личное пользование работникам (сотрудникам)	270	-	-	-	-	-	-	-	-
30	Расчеты по исполнению денежных обязательств через третьих лиц	290	-	-	-	-	-	-	-	-
31	Акции по номинальной стоимости	300	-	-	-	-	-	-	-	-
38	Сметная стоимость создания (реконструкции) объекта концессии	310	-	-	-	-	-	-	-	-
39	Доходы от инвестиций на создание и (или) реконструкцию объекта концессии	320	-	-	-	-	-	-	-	-
40	Финансовые активы в управленческой отчетности	330	-	-	-	-	-	-	-	-
45	Доходы и расходы по долгосрочным договорам строительного подряда	350	-	-	-	-	-	-	-	-
49	Неприравненный результат объективного инвестирования	360	-	-	-	-	-	-	-	-

Руководитель:  Е.С. Старова (расшифровка подписи)      Главный бухгалтер:  А.С. Илюдов (расшифровка подписи)

Централизованная бухгалтерия: Управление образования, спорта и молодежной политики администрации Троицкого округа Московской области (ИНН 50/01, ОГРН 5017003880)

Руководитель (уполномоченное лицо):  Л.С. Карпузова (расшифровка подписи)      Главный бухгалтер (расшифровка подписи): А.С. Илюдов (расшифровка подписи)

Исполнитель: бухгалтер (расшифровка подписи):  Л.С. Карпузова (расшифровка подписи)

## ОТЧЕТ О ФИНАНСОВЫХ РЕЗУЛЬТАТАХ ДЕЯТЕЛЬНОСТИ УЧРЕЖДЕНИЯ

на 1 января 2024 г.

Учреждение

Муниципальное дошкольное образовательное учреждение "Детский сад №3 "Умка"

Обособленное подразделение  
Учредитель

Наименование органа, осуществляющего полномочия учредителя  
Периодичность: годовая  
Единица измерения: руб.

Форма по ОКУД  
Дата  
по ОКПО  
ИНН  
по ОКТМО  
по ОКПО  
ИНН  
Глава по БК  
по ОКЕИ

КОДЫ	
0503721	0503721
01.01.2024	01.01.2024
58271904	58271904
5234003260	5234003260
22653000	22653000
383	383


Наименование показателя	Код строки	Код аналитики	Деятельность с целевыми средствами	Деятельность по государственному заданию	Приносящая доход деятельность	Итого
1	2	3	4	5	6	7
<b>Доходы</b>	010	100	85 296,40	14 415 654,00	902 723,76	15 403 674,16
в том числе:						
Доходы от оказания платных услуг (работ)		131	-	14 415 654,00	902 723,76	15 318 377,76
Поступления текущего характера бюджетным и автономным учреждениям от сектора государственного управления		152	85 296,40	-	-	85 296,40
<b>Расходы</b>	150	200	71 478,62	17 020 941,76	769 312,14	17 861 732,52
в том числе:						
Заработная плата		211	-	8 909 555,94	-	8 909 555,94
Прочие несоциальные выплаты персоналу в денежной форме		212	-	2 100,00	-	2 100,00
Начисления на выплаты по оплате труда		213	-	2 690 700,97	-	2 690 700,97
Услуги связи		221	-	32 520,49	-	32 520,49
Коммунальные услуги		223	-	1 164 500,40	-	1 164 500,40
Работы, услуги по содержанию имущества		225	-	112 145,75	-	112 145,75
Прочие работы, услуги		226	-	299 040,12	-	299 040,12
Социальные пособия и компенсации персоналу в денежной форме		266	-	37 635,45	-	37 635,45
Амортизация		271	-	2 627 960,16	-	2 627 960,16
Расходование материальных запасов		272	71 478,62	1 094 314,93	769 312,14	1 935 105,69
Налоги, пошлины и сборы		291	-	50 365,00	-	50 365,00
Штрафы за нарушение законодательства о закупках и нарушение условий контрактов (договоров)		293	-	102,55	-	102,55
<b>Чистый операционный результат</b> (стр. 301 - стр. 302); (стр. 310 + стр. 410)	300		13 817,78	-2 605 287,76	133 411,62	-2 458 058,36
Операционный результат до налогообложения (стр. 010 - стр. 150)	301		13 817,78	-2 605 287,76	133 411,62	-2 458 058,36
Налог на прибыль	302		-	-	-	-
<b>Операции с нефинансовыми активами</b> (стр. 320 + стр. 330 + стр. 350 + стр. 360 + стр. 370 + стр. 380 + стр. 390 + стр. 395 + стр. 400)	310		-	-2 666 830,72	-1 202,67	-2 668 033,39
Чистое поступление основных средств	320		-	-2 557 373,16	-	-2 557 373,16
в том числе:						
увеличение стоимости основных средств	321	310	-	70 587,00	-	70 587,00
уменьшение стоимости основных средств	322	41X	-	2 627 960,16	-	2 627 960,16
Чистое поступление нематериальных активов	330		-	-	-	-
в том числе:						
увеличение стоимости нематериальных активов	331	320	-	-	-	-
уменьшение стоимости нематериальных активов	332	42X	-	-	-	-
Чистое поступление произведенных активов	350		-	-243 053,36	-	-243 053,36



в том числе:							
увеличение стоимости непроизведенных активов	351	330	-	-	-	-	-
уменьшение стоимости непроизведенных активов	352	43X	-	243 053,36	-	-	243 053,36
<b>Чистое поступление материальных запасов</b>	<b>360</b>			<b>133 595,80</b>	<b>-1 202,67</b>		<b>132 393,13</b>
в том числе:							
увеличение стоимости материальных запасов	361	340	85 296,40	1 227 910,73	768 109,47		2 081 316,60
из них:							
уменьшение стоимости материальных запасов	362	440	85 296,40	1 094 314,93	769 312,14		1 948 923,47
из них:							
<b>Чистое поступление прав пользования</b>	<b>370</b>						
в том числе:							
увеличение стоимости прав пользования	371	35X	-	-	-		-
уменьшение стоимости прав пользования	372	46X	-	-	-		-
<b>Чистое поступление биологических активов</b>	<b>380</b>						
в том числе:							
увеличение стоимости биологических активов	381	360	-	-	-		-
уменьшение стоимости биологических активов	382	46X	-	-	-		-
<b>Чистое изменение затрат на изготовление готовой продукции (работ, услуг)</b>	<b>390</b>						
в том числе:							
увеличение затрат	391	x	63 723,88	12 296 322,01	769 312,14		13 129 358,03
уменьшение затрат	392	x	63 723,88	12 296 322,01	769 312,14		13 129 358,03
<b>Чистое изменение затрат на биотрансформацию</b>	<b>395</b>						
в том числе:							
увеличение затрат	396	x	-	-	-		-
уменьшение затрат	397	x	-	-	-		-
<b>Расходы будущих периодов</b>	<b>400</b>	<b>x</b>					
<b>Операции с финансовыми активами и обязательствами</b> (стр. 420 - стр. 510)	<b>410</b>		<b>13 817,78</b>	<b>61 542,96</b>	<b>134 614,29</b>		<b>209 975,03</b>
<b>Операции с финансовыми активами</b> (стр. 430 + стр. 440 + стр. 450 + стр. 460 + стр. 470 + стр. 480)	<b>420</b>		<b>104 005,46</b>	<b>4 676 896,61</b>	<b>2 974,49</b>		<b>4 783 876,56</b>
<b>Чистое поступление денежных средств и их эквивалентов</b>	<b>430</b>			<b>-97 085,13</b>	<b>22 612,28</b>		<b>-74 472,85</b>
в том числе:							
поступление денежных средств и их эквивалентов	431	510	85 296,40	14 835 239,75	953 649,03		15 874 185,18
выбытие денежных средств и их эквивалентов	432	610	85 296,40	14 932 324,88	931 036,75		15 948 658,03
<b>Чистое поступление ценных бумаг, кроме акций</b>	<b>440</b>						
в том числе:							
увеличение стоимости ценных бумаг, кроме акций и иных финансовых инструментов	441	520	-	-	-		-
уменьшение стоимости ценных бумаг, кроме акций и иных финансовых инструментов	442	620	-	-	-		-
<b>Чистое поступление акций и иных финансовых инструментов</b>	<b>450</b>						
в том числе:							
увеличение стоимости акций и иных финансовых инструментов	451	530	-	-	-		-
уменьшение стоимости акций и иных финансовых инструментов	452	630	-	-	-		-
<b>Чистое предоставление займов (ссуд)</b>	<b>460</b>						
в том числе:							
увеличение задолженности по предоставленным займам (ссудам)	461	540	-	-	-		-
уменьшение задолженности по предоставленным займам (ссудам)	462	640	-	-	-		-
<b>Чистое поступление иных финансовых активов</b>	<b>470</b>						
в том числе:							
увеличение стоимости иных финансовых активов	471	550	-	-	-		-
уменьшение стоимости иных финансовых активов	472	650	-	-	-		-
<b>Чистое увеличение дебиторской задолженности</b>	<b>480</b>		<b>104 005,46</b>	<b>4 773 981,74</b>	<b>-19 637,79</b>		<b>4 858 349,41</b>
в том числе:							

увеличение дебиторской задолженности	481	560	189 301,86	19 650 166,94	934 011,24	20 773 480,04
уменьшение дебиторской задолженности	482	660	85 296,40	14 876 185,20	953 649,03	15 915 130,63
<b>Операции с обязательствами (стр. 520 + стр. 530 + стр. 540 + стр. 550 + стр. 560)</b>	<b>510</b>		<b>90 187,68</b>	<b>4 615 353,65</b>	<b>-131 639,80</b>	<b>4 573 901,53</b>
<i>Чистое увеличение задолженности по внутренним привлеченным заимствованиям</i>	520		-	-	-	-
в том числе:						
увеличение задолженности по внутренним привлеченным заимствованиям	521	710	-	-	-	-
уменьшение задолженности по внутренним привлеченным заимствованиям	522	810	-	-	-	-
<i>Чистое увеличение задолженности по внешним привлеченным заимствованиям</i>	530		-	-	-	-
в том числе:						
увеличение задолженности по внешним привлеченным заимствованиям	531	720	-	-	-	-
уменьшение задолженности по внешним привлеченным заимствованиям	532	820	-	-	-	-
<i>Чистое увеличение прочей кредиторской задолженности</i>	540		-13 817,78	-46 146,35	-131 639,80	-191 603,93
в том числе:						
увеличение прочей кредиторской задолженности	541	730	85 296,40	27 224 041,83	768 109,47	28 077 447,70
уменьшение прочей кредиторской задолженности	542	830	99 114,18	27 270 188,18	899 749,27	28 269 051,63
<i>Чистое изменение доходов будущих периодов</i>	550	x	104 005,46	4 538 200,00	-	4 642 205,46
<i>Чистое изменение резервов предстоящих расходов</i>	560	x	-	123 300,00	-	123 300,00


Руководитель

  
(подпись)

Е.Б. Сухарева

(расшифровка подписи)

Главный бухгалтер

  
(подпись)

А.С. Ягидаров

(расшифровка подписи)

**Централизованная бухгалтерия**

Управление образования, спорта и молодежной политики администрации Тоншаевского муниципального округа

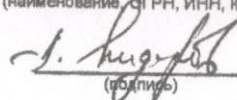
(наименование, ОГРН, ИНН, КПП, местонахождение)

Руководитель

(уполномоченное лицо)

главный бухгалтер

(должность)

  
(подпись)

А. С Ягидаров

(расшифровка подписи)

Исполнитель

бухгалтер

(должность)

  
(подпись)

Л. С Кириллова

(расшифровка подписи)

(телефон, e-mail)

24 января 2024 г.